
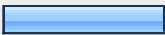















WSHC Community Baseline 2009_SPANISH



1. Location			
		Response Percent	Response Count
Patterson		75.7%	258
Other		24.3%	83
		answered question	341
		skipped question	0






2. ¿Cuántas veces sale a comer hacia fuera?			
		Response Percent	Response Count
Diario		0.6%	2
2-3 veces a la semana		10.7%	36
2-3 veces al mes		44.9%	151
Raramente (menos de una vez mensualmente)		39.9%	134
Nunca		3.9%	13
		answered question	336
		skipped question	5




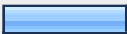

3. ¿Cuántas veces incluye usted frutas y verdura frescas en sus comidas?			
		Response Percent	Response Count
Diario		48.6%	154
2-3 veces a la semana		41.3%	131
Una vez por semana		9.5%	30
Nunca		0.6%	2
		answered question	317
		skipped question	24






4. ¿Usted considera las opciones sanas (nutrición) cuando va a comprar comida a la tienda?			
		Response Percent	Response Count
No		12.6%	39
Si		87.4%	270
		answered question	309
		skipped question	32

5. Si no, es porque...			
		Response Percent	Response Count
Es muy costoso		27.2%	22
Le hace falta las ideas de preparación		63.0%	51
No le gusta estos tipos de comida		9.9%	8
		answered question	81
		skipped question	260

6. ¿Usted fuma?			
		Response Percent	Response Count
No		96.8%	183
Si		3.2%	6
		<i>answered question</i>	189
		<i>skipped question</i>	152

7. ¿Cuanta veces usted piensa en su salud?			
		Response Percent	Response Count
Diario		76.0%	253
Una o más veces a la semana		12.9%	43
Como dos veces al mes		3.9%	13
Raramente		6.3%	21
Nunca		0.9%	3
		<i>answered question</i>	333
		<i>skipped question</i>	8



8. ¿Cuántas veces hace usted ejercicio?			
		Response Percent	Response Count
Diario		21.9%	66
2-3 veces a la semana		40.1%	121
Una vez por semana		15.6%	47
Raramente		18.5%	56
Nunca		4.0%	12
		answered question	302
		skipped question	39

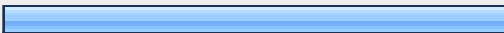



9. ¿Si hace usted ejercicio, en que forma lo hace?			
		Response Percent	Response Count
Caminando		65.8%	158
A través de mi trabajo		13.3%	32
Corriendo		6.7%	16
Deportes/Afición		3.8%	9
Otro		10.4%	25
		answered question	240
		skipped question	101



10. ¿En una escala de 1-5, como clasificaría su estado de salud? (1 = no muy sano and 5 = muy sano)			Response Percent	Response Count
1			7.0%	23
2			8.8%	29
3			30.4%	100
4			31.9%	105
5			21.9%	72
			answered question	329
			skipped question	12

11. ¿Va usted y sus miembros de familia a visitar un doctor regularmente cuando es necesario?			Response Percent	Response Count
No			15.6%	52
Si			84.4%	281
			answered question	333
			skipped question	8






12. Si no, por qué?			Response Percent	Response Count
No tengo aseguranza			74.6%	53
Costo			14.1%	10
No puedo consigue una cita			1.4%	1
No tengo transporte			9.9%	7
			answered question	71
			skipped question	270

13. ¿Va usted y sus miembros de familia a visitar un dentista regularmente cuando es necesario?			
		Response Percent	Response Count
No		21.9%	73
Si		78.1%	261
		<i>answered question</i>	334
		<i>skipped question</i>	7

14. Si no, por qué?			
		Response Percent	Response Count
No tengo aseguranza		77.3%	68
Costo		17.0%	15
No puedo conseguir una cita		1.1%	1
No tengo transporte		4.5%	4
		<i>answered question</i>	88
		<i>skipped question</i>	253

15. ¿Usted ha oído hablar de Healthy Choices Campaign for the West Side (Campaña de Opciones Sanas para el Lado Oeste)?			
		Response Percent	Response Count
No		81.8%	269
Si		18.2%	60
		<i>answered question</i>	329
		<i>skipped question</i>	12

16. ¿Cuáles son algunas maneras de que los mensajes de opciones sanas podrían ser mejor expresado/expuesto a usted y a su comunidad?

		Response Percent	Response Count
Periódico		25.1%	81
Letra del Internet		6.5%	21
Radio		32.5%	105
Anuncios de la cartelera		10.2%	33
Correo directo		57.3%	185
		<i>answered question</i>	323
		<i>skipped question</i>	18